


**PR GERBANG SERASAN KABUPATEN MUARA ENIM (PERSÉ
LAPORAN KEUANGAN
UNTUK TAHUN YANG BERAKHIR PADA TANGGAL
31 DESEMBER 2020 DAN 2019
DAN
LAPORAN AUDITOR INDEPENDEN**



**KANTOR AKUNTAN PUBLIK
TJAHJO MACHDJUD MODOPURO
REGISTERED PUBLIC ACCOUNTANS**

Jl. Cempaka Putih Barat 13 No. G.10 Jakarta 10520 (Pusat)
Jl. Purnawirawan No. 128 Bandar Lampung Telp. 0721-560 9431 (Cabang)

PT. BPR GERBANG SERASAN KABUPATEN MUARA ENIM (PERSERODA)
 NERACA
 Tanggal 31 Desember 2020 dan 2019

Dalam Rupiah (Rp)

ASET	Catatan	2020	2019
ASET LANCAR			
Kas	3.1	66,071,000	34,883,500
Pendapatan Yang Akan Diterima	3.2	245,738,907	219,158,250
Penempatan Pada Bank Lain	3.3	6,671,808,187	2,328,864,523
Cad, PPAP Penempatan	3.3.d	(1,694,322)	(10,998,157)
Jumlah Aset Lancar		6,981,923,772	2,571,908,116
Kredit Yang Diberikan	3.4	47,474,174,055	39,932,816,084
Provisi dan Administrasi		(137,295,265)	(169,231,011)
Pendapatan Bunga Ditangguhkan		(7,383,164)	-
Cad, PPAP Kredit		(322,245,499)	(312,864,551)
Jumlah		47,007,250,127	39,450,720,522
ASET TIDAK LANCAR			
ASET TETAP			
Aset Tetap & Inventaris	3.5	676,416,406	658,781,906
Akumulasi Penyusutan		(282,682,155)	(174,580,029)
Nilai Buku Aset Tetap		393,734,251	484,201,877
ASET TIDAK BERWUJUD			
Aset Tidak Berwujud	3.6	30,000,000	30,000,000
Akumulasi Amortisasi		(8,125,000)	(625,000)
Nilai Buku		21,875,000	29,375,000
ASET LAIN-LAIN			
	3.7	136,088,718	133,338,901
Jumlah Aset Tidak Lancar		529,822,969	617,540,778
TOTAL ASET		54,540,871,868	42,669,544,416
KEWAJIBAN DAN EKUITAS			
KEWAJIBAN			
KEWAJIBAN LANCAR			
Kewajiban Segera Dibayar	3.8	18,669,397	30,841,833
Hutang Bunga	3.9	102,650,347	74,558,059
Hutang Pajak	3.10	8,527,902	2,048,561
Simpanan	3.11	10,772,323,439	9,608,173,622
Simpanan Bank Lain	3.12	24,400,000,000	14,000,000,000
Kewajiban Imbalan Kerja	3.13	23,150,247	5,000,000
Kewajiban Lainnya	3.14	44,485,931	45,333,334
Jumlah Kewajiban		35,369,807,263	23,765,955,409
EKUITAS			
Modal Disetor	3.15	20,250,000,000	20,250,000,000
Laba (Rugi) Ditahan		(1,359,223,665)	(1,620,915,792)
Laba (Rugi) Tahun Berjalan		280,288,269	274,504,799
Jumlah Ekuitas		19,171,064,604	18,903,589,008
TOTAL KEWAJIBAN DAN EKUITAS		54,540,871,868	42,669,544,416

Muara Enim, 27 Januari 2021

PT. BPR Gerbang Serasan Kabupaten Muara Enim (PERSERODA)

Direktur Utama,

Drs. Zaman Hury

Direktur,

Fauzia Ishndiary, SE.,MM

Lihat catatan atas laporan keuangan yang merupakan bagian yang tidak terpisahkan dari laporan keuangan secara keseluruhan

PT. BPR GERBANG SERASAN KABUPATEN MUARA ENIM (PERSERODA)
LAPORAN LABA RUGI

Untuk tahun yang berakhir pada tanggal 31 Desember 2020 dan 2019

		<i>Dalam Rupiah (Rp)</i>	
Keterangan	Catatan	2020	2019
PENDAPATAN OPERASIONAL			
PENDAPATAN BUNGA			
Bunga Kontraktual	3.16		
	3.16.a	5,270,193,942	4,274,510,530
Provisi dan Administrasi	3.16.b	264,734,746	500,589,827
Jumlah Pendapatan Bunga		5,534,928,688	4,775,100,357
Beban Bunga	3.18	(2,435,918,722)	(1,853,966,765)
Pendapatan Operasional Lainnya	3.17	108,823,598	150,089,406
Jumlah Pendapatan Operasional		3,207,833,564	3,071,222,998
BEBAN OPERASIONAL			
Beban Penyisihan Kerugian & Penyusutan	3.19	124,983,074	305,773,084
Beban Pemasaran	3.20	20,407,500	22,351,500
Beban Administrasi dan Umum	3.21	2,707,135,203	2,395,329,310
Beban Operasional Lainnya	3.22	29,386,220	45,122,929
Jumlah Beban Operasional		2,881,911,997	2,768,576,823
Laba (Rugi) Operasional		325,921,567	302,646,175
PENDAPATAN (BEBAN) NON OPERASIONAL			
Pendapatan Non Operasional	3.23	22,675,667	22,666,666
Beban Non Operasional	3.24	(21,114,365)	(24,954,018)
Jumlah Pendapatan (Beban) Non Operasional		1,561,302	(2,287,352)
LABA (RUGI) BERSIH SEBELUM PAJAK		327,482,869	300,358,823
Taksiran Pajak Penghasilan	3.25	47,194,600	25,854,024
LABA (RUGI) BERSIH SETELAH PAJAK	3.26	280,288,269	274,504,799


Muara Enim, 27 Januari 2021

PT. BPR Gerbang Serasan Kabupaten Muara Enim (PERSERODA)

Direktur Utama,


 Drs. Laman Hury

Direktur,


 Fauzia Isfandiary, SE., MM

Lihat catatan atas laporan keuangan yang merupakan bagian yang tidak terpisahkan dari laporan keuangan secara keseluruhan

PT. BPR GERBANG SERASAN KABUPATEN MUARA ENIM (PERSERODA)
 LAPORAN PERUBAHAN EKUITAS
 Untuk tahun yang berakhir tanggal 31 Desember 2020 dan 2019

Dalam Rupiah (Rp)

Keterangan	Modal Disetor	Laba Ditahan	Cadangan	Saldo Laba (Rugi)	Jumlah Ekuitas
Saldo, Tanggal 1 Januari 2019	10,250,000,000	-	-	(1,620,915,792)	8,629,084,208
Kenaikan (Penurunan) Tahun 2019	10,000,000,000	-	-	-	10,000,000,000
Laba Bersih Setelah Pajak Tahun 2019	-	-	-	274,504,799	274,504,799
Saldo, Tanggal 31 Desember 2019	20,250,000,000	-	-	(1,346,410,993)	18,903,589,008
Kenaikan (Penurunan) Tahun 2020	-	-	-	(12,812,672)	(12,812,672)
Laba (Rugi) Bersih Tahun 2020	-	-	-	280,288,269	280,288,269
Saldo, Tanggal 31 Desember 2020	20,250,000,000	-	-	(1,078,935,396)	19,171,064,604

Lihat catatan atas laporan keuangan yang merupakan bagian yang tidak terpisahkan dari laporan keuangan secara keseluruhan

PT. BPR GERBANG SERASAN KABUPATEN MUARA ENIM (PERSERODA)
LAPORAN ARUS KAS


Untuk tahun yang berakhir pada tanggal 31 Desember 2020 dan 2019

Dalam Rupiah Rp.

KETERANGAN	2020	2019
ARUS KAS DARI AKTIVITAS OPERASI		
Laba (Rugi) Tahun Berjalan	280,288,269	274,504,799
Penyesuaian untuk :		
- Cadangan PPAP Penempatan	(9,303,835)	(10,050,723)
- Cadangan PPAP Kredit	9,380,948	170,088,513
- Provisi & Administrasi Kredit	(31,935,746)	(164,188,827)
- Pendapatan Bunga Ditangguhkan	7,383,164	(21,625,648)
- Penyusutan Aset Tetap	108,102,126	96,177,941
- Amortisasi Aset Tidak Berwujud	7,500,000	625,000
Perubahan dalam Aset dan Kewajiban Operasi :		
- Pendapatan Yang Akan Diterima	(26,580,657)	(23,336,193)
- Penempatan Pada Bank Lain	(4,342,943,663)	2,041,552,393
- Kredit Yang Diberikan	(7,541,357,971)	(14,181,068,616)
- Aset Lain-Lain	(2,749,817)	86,501,009
- Kewajiban Segera Dibayar	(12,172,436)	(1,099,370)
- Hutang Bunga	28,092,288	6,423,885
- Hutang Pajak Badan	6,479,341	369,709
- Simpanan	1,164,149,817	4,077,833,832
- Simpanan Bank Lain	10,400,000,000	(2,100,000,000)
- Kewajiban Imbalan Kerja	18,150,247	3,085,411
- Kewajiban Lain - Lain	(847,403)	(53,370,040)
ARUS KAS BERSIH YANG DIPEROLEH DARI AKTIVITAS OPERASI	61,634,672	(9,797,576,924)
ARUS KAS DARI AKTIVITAS INVESTASI		
- Pembelian / Penjualan Aset Tetap dan Inventaris	(17,634,500)	(222,901,376)
- Pembelian / Penjualan Aset Tidak Berwujud	-	(30,000,000)
ARUS KAS BERSIH YG DIGUNAKAN UNTUK AKTIVITAS INVESTASI	(17,634,500)	(252,901,376)
ARUS KAS DARI AKTIVITAS PENDANAAN		
- Modal Disetor	-	10,000,000,000
- Laba (Rugi) Ditahan	(12,812,672)	-
ARUS KAS BERSIH YG DIGUNAKAN UNTUK AKTIVITAS PENDANAAN	(12,812,672)	10,000,000,000
KENAIKAN (PENURUNAN) KAS BERSIH	31,187,500	(50,478,300)
KAS PADA AWAL TAHUN	34,883,500	85,361,800
KAS PADA AKHIR TAHUN	66,071,000	34,883,500

Lihat catatan atas laporan keuangan yang merupakan bagian yang tidak terpisahkan dari laporan keuangan secara keseluruhan

PD HOTEL, GRIYA SERASAN SEKUNDANG
LAPORAN KEUANGAN
UNTUK TAHUN YANG BERAKHIR PADA TANGGAL
31 DESEMBER 2020 DAN 2019
DAN
LAPORAN AUDITOR INDEPENDEN



KANTOR AKUNTAN PUBLIK
TJAHJO MACHDJUD MODOPURO
REGISTERED PUBLIC ACCOUNTANTS

Jl. Cempaka Putih Barat 13 No. G.10 Jakarta 10520 (Pusat)
Jl Purnawirawan No. 128 Bandar Lampung Telp. 0721-560 9431 (Cabang)



MUARA ENIM

Jalan Sultan Mahmud Badaruddin II, Air Lintang, Muara Enim, 31315 Sumatera Selatan, Indonesia

NERACA

Tanggal 31 Desember 2020 dan 2019

Dalam Rupiah (Rp)

ASET	Catatan	2020	2019
ASET LANCAR			
Kas dan Setara Kas	3	514,646,771.00	1,049,935,876.00
Piutang	4	225,241,178.00	259,241,178.00
Persediaan	5	20,592,500.00	171,361,500.00
Jumlah Aset Lancar		760,480,449.00	1,480,538,554.00
ASET TIDAK LANCAR			
ASET TETAP			
Harga Perolehan Aset Tetap	6	23,460,763,202.00	22,596,663,202.00
Akumulasi Penyusutan		(13,034,584,515.00)	(12,122,163,015.00)
Nilai Buku Aset Tetap		10,426,178,687.00	10,474,500,187.00
ASET LAIN-LAIN			
	-	-	-
Jumlah Aset Tidak Lancar		10,426,178,687.00	10,474,500,187.00
TOTAL ASET		11,186,659,136.00	11,955,038,741.00
KEWAJIBAN DAN EKUITAS			
KEWAJIBAN			
KEWAJIBAN LANCAR			
Hutang Usaha	7	105,155,624.00	105,155,624.00
Hutang Pajak	8	18,122,500.00	60,361,390.00
Beban YMH Dibayar	9	22,153,429.00	44,177,520.00
Jumlah Kewajiban Lancar		145,431,553.00	209,694,534.00
KEWAJIBAN TIDAK LANCAR			
Hutang Jangka Panjang	-	-	-
Jumlah Kewajiban Tidak Lancar		-	-
Jumlah Kewajiban		145,431,553.00	209,694,534.00
EKUITAS			
Kekayaan Pemda Yang Dipisahkan	10	17,642,730,744.84	17,642,730,744.84
Modal Hibah Tahun 2014		1,202,223,425.00	1,202,223,425.00
Modal Penyertaan Tahun 2016		5,500,000,000.00	5,500,000,000.00
Laba (Rugi) Ditahan		(12,623,649,333.84)	(12,760,731,844.00)
Laba (Rugi) Tahun Berjalan		(680,077,253.00)	161,121,881.16
Jumlah Ekuitas		11,041,227,583.00	11,745,344,207.00
TOTAL KEWAJIBAN DAN EKUITAS		11,186,659,136.00	11,955,038,741.00

Muara Enim, 27 Januari 2021

PD Serasan Sekundang

Drs. Ridwan Noviar

Pejabat Sementara Sekundang & Keuangan
Muara Enim

Lihat catatan atas laporan keuangan yang merupakan bagian yang tidak terpisahkan dari laporan keuangan secara keseluruhan



PERUSAHAAN DAERAH SERASAN SEKUNDANG
UNIT USAHA HOTEL GRIYA SERASAN SEKUNDANG
MUARA ENIM

Jalan Sultan Mahmud Badaruddin II, Air Lintang, 31315, Sumatera Selatan, Indonesia

LAPORAN LABA RUGI

Untuk tahun yang berakhir pada tanggal 31 Desember 2020 dan 2019

KETERANGAN	Catatan	Dalam Rupiah (Rp)	
		2020	2019
PENJUALAN & PENDAPATAN	11	2,019,313,920.00	4,400,489,300.00
HARGA POKOK PENJUALAN	12	(453,754,020.00)	(1,001,407,512.00)
LABA KOTOR		<u>1,565,559,900.00</u>	<u>3,399,081,788.00</u>
BEBAN OPERASIONAL	13		
Beban Tenaga Kerja		619,340,239.00	1,092,029,640.00
Beban Telpon, Listrik & Air		340,981,560.00	514,749,095.00
Beban Pajak (Non PPh)		199,716,248.00	383,256,311.00
Beban Pemeliharaan Aset Tetap		48,275,913.00	88,395,550.00
Beban Perlengkapan		102,938,420.00	204,784,600.00
Beban Bahan Bakar		37,184,013.00	74,478,691.00
Beban Administrasi dan Umum		936,347,098.00	922,197,158.00
Jumlah Beban Operasional		<u>2,284,783,491.00</u>	<u>3,279,891,045.00</u>
LABA OPERASIONAL		(719,223,591.00)	119,190,743.00
PENDAPATAN (BEBAN) NON OPERASIONAL	14		
Pendapatan Non Operasional		39,658,413.00	65,158,760.16
Beban Non Operasional		(507,075.00)	(899,382.00)
Jumlah Pendapatan (Beban) Non Operasional		<u>39,146,338.00</u>	<u>64,259,378.16</u>
LABA SEBELUM PAJAK		<u>(680,077,253.00)</u>	<u>183,450,121.16</u>
Pajak Penghasilan	15	-	(22,328,240.00)
LABA SETELAH PAJAK	16	<u>(680,077,253.00)</u>	<u>161,121,881.16</u>

Muara Enim, 27 Januari 2021

PT Serasan Sekundang

HOFERidwan Noviar

Wakil Direktur Operasional & Keuangan
Muara Enim

Lihat catatan atas laporan keuangan yang merupakan bagian yang tidak terpisahkan dari laporan keuangan secara keseluruhan

PERUBAHAN DAN PERUBAHAN PERUBAHAN
UNIT USAHA HOTEL GRIYA SERASAN SEKUNDANG

MUARA ENIM

Jalan Sultan Mahmud Badaruddin II, Air Lintang, 31315, Sumatera Selatan, Indonesia

LAPORAN PERUBAHAN EKUITAS

Untuk tahun yang berakhir pada tanggal 31 Desember 2020 dan 2019:

Keterangan	Modal			Saldo Laba (Rugi)	Jumlah Ekuitas
	Kekayaan Pemda Yg Dipisahkan	Hibah	Penyertaan		
Saldo, Per 1 Januari 2019	17,642,730,744.84	1,202,223,425.00	5,500,000,000.00	(11,948,394,675.84)	12,396,559,494
Kenaikan (Penurunan) Laba Tahun 2019	-	-	-	(812,337,168.16) 161,121,881.16	(812,337,168.16) 161,121,881.16
Saldo, Per 31 Desember 2019	17,642,730,744.84	1,202,223,425.00	5,500,000,000.00	(12,599,609,962.84)	11,745,344,207.00
Kenaikan (Penurunan) Laba Tahun 2020	-	-	-	(24,039,371.00) (680,077,253.00)	(24,039,371.00) (680,077,253.00)
Saldo, Per 31 Desember 2020	17,642,730,744.84	1,202,223,425.00	5,500,000,000.00	(13,303,726,586.84)	11,041,227,583.00

Lihat catatan atas laporan keuangan yang merupakan bagian yang tidak terpisahkan dari laporan keuangan secara keseluruhan.


MUARA ENIM
 Jalan Sultan Mahmud Badaruddin II, Air Lintang, Muara Enim 31315, Sumatera Selatan, Indonesia

LAPORAN ARUS KAS

Tahun-tahun yang berakhir pada tanggal 31 Desember 2020 dan 2019

KETERANGAN	Dalam Rupiah (Rp)	
	2020	2019
ARUS KAS DARI AKTIVITAS OPERASI		
Laba Tahun Berjalan	(680,077,253.00)	161,121,881.16
Penyesuaian untuk :		
- Penyusutan Aset Tetap	912,421,500.00	1,365,090,611.00
Perubahan dalam Aset dan Kewajiban Operasi :		
- Piutang	34,000,000.00	11,951,655.00
- Persediaan	150,769,000.00	(118,096,000.00)
- Hutang Usaha	-	-
- Hutang Pajak	(42,238,890.00)	30,629,240.00
- Beban YMH Dibayar	(22,024,091.00)	8,739,231.00
ARUS KAS BERSIH YANG DIPEROLEH DARI AKTIVITAS OPERASI	<u>352,850,266.00</u>	<u>1,459,436,618.16</u>
ARUS KAS DARI AKTIVITAS INVESTASI		
- Penjualan / Pembelian Aset Tetap	(864,100,000.00)	(141,742,000.00)
ARUS KAS YANG DIGUNAKAN UNTUK AKTIVITAS INVESTASI	<u>(864,100,000.00)</u>	<u>(141,742,000.00)</u>
ARUS KAS DARI AKTIVITAS PENDANAAN		
- Laba (Rugi) Ditahan	(24,039,371.00)	(812,337,168.16)
- Laba Tahun Lalu	-	-
ARUS KAS YANG DIGUNAKAN UNTUK AKTIVITAS PENDANAAN	<u>(24,039,371.00)</u>	<u>(812,337,168.16)</u>
KAS DAN SETARA KAS BERSIH	(535,289,105.00)	505,357,450.00
KAS DAN SETARA KAS PADA AWAL TAHUN	<u>1,049,935,876.00</u>	<u>544,578,426.00</u>
KAS DAN SETARA KAS PADA AKHIR TAHUN	<u>514,646,771.00</u>	<u>1,049,935,876.00</u>

Lihat catatan atas laporan keuangan yang merupakan bagian yang tidak terpisahkan dari laporan keuangan secara keseluruhan



**LAPORAN KEUANGAN UNAUDITED PDAM
LEMATANG ENIM UNTUK TAHUN YANG BERAKHIR
PADA TANGGAL 31 DESEMBER 2020**

**PERUSAHAAN DAERAH AIR MINUM LEMATANG ENIM
KABUPATEN MUARA ENIM**

LAPORAN POSISI KEUANGAN (NERACA)

Per 31 Desember 2020 Dan 2019

(Dinyatakan Dalam Rupiah)

<u>ASET</u>		<u>2020</u>	<u>2019</u>
ASET LANCAR			
- Kas Dan Setara Kas	2a,3	329.853.752,85	2.691.583.060,04
- Piutang Usaha	2b,4	24.608.629.901,00	22.860.483.375,00
- Penyisihan Piutang Usaha	2b,5	(12.049.851.838,70)	(11.491.875.764,32)
- Piutang Non Usaha	2b,6	1.083.202.226,00	1.084.503.976,00
- Piutang Air Curah Pali	7	2.384.019.000,00	1.070.542.500,00
- Persediaan	2c,8	669.282.329,25	737.262.093,50
Jumlah Aset Lancar		17.025.135.370,40	16.952.499.240,22
ASET TIDAK LANCAR			
ASET TETAP	2d,9		
- Tanah		3.475.024.048,00	3.475.024.048,00
- Instalasi Sumber Air		112.132.364.684,00	112.027.872.238,00
- Instalasi Perpompaan		22.068.860.579,90	20.542.444.579,90
- Instalasi Pengolahan Air		25.162.085.312,90	25.162.085.312,90
- Instalasi Transmisi Distribusi		236.344.309.807,06	227.670.815.656,06
- Bangunan Gedung		14.113.574.767,33	14.084.574.517,33
- Peralatan Perlengkapan		3.808.626.758,00	1.852.359.504,00
- Kendaraan Angkut		4.232.599.152,00	4.232.599.152,00
- Inventaris Kantor dan Perabot		3.748.285.725,00	3.748.285.725,00
- Harga Perolehan Aset Tetap		425.085.730.834,19	412.796.060.733,19
- Akumulasi Penyusutan		(189.649.845.657,43)	(171.475.102.918,38)
Nilai Buku Aset Tetap		235.435.885.176,76	241.320.957.814,81
ASET LAIN-LAIN	10	118.48.400.000,00	9.511.345.300,00
JUMLAH ASET TIDAK LANCAR		246.584.285.176,76	250.832.303.114,81
JUMLAH ASET		263.609.420.547,16	267.784.802.355,03
LIABILITAS DAN EKUITAS			
LIABILITAS			
Utang Jangka Pendek			
- Utang Usaha	11	256.160.481,00	1.713.361.496,00
Jumlah Utang Jangka Pendek		256.160.481,00	1.713.361.496,00
EKUITAS	12		
- Penyertaan Modal Pemerintah Daerah		300.079.852.475,00	300.079.852.475,00
- Penyertaan Pemerintah Pusat Yang Belum Ditetapkan Statusnya		94.572.325.539,80	83.423.925.539,80
- Penyertaan Pemerintah Provinsi Yang Belum Ditetapkan Statusnya		16.974.927.400,00	16.974.927.400,00
- Laba (Rugi) Tahun Lalu		(134.407.264.555,77)	(125.402.697.126,65)
- Laba (Rugi) Tahun Berjalan		(13.866.580.792,86)	(9.004.567.429,12)
Jumlah Ekuitas		263.353.260.066,17	266.071.440.859,03
JUMLAH LIABILITAS DAN EKUITAS		263.609.420.547,17	267.784.802.355,03

Catatan-catatan atas laporan keuangan merupakan bagian yang tidak terpisahkan dari laporan keuangan secara keseluruhan.

PERUSAHAAN DAERAH AIR MINUM (PDAM) LEMATANG ENIM

LAPORAN LABA RUGI

Untuk Tahun Yang Berakhir Pada Tanggal 31 Desember 2020 Dan 2019

(Dinyatakan Dalam Rupiah)

		<u>2020</u>	<u>2019</u>
PENDAPATAN USAHA	2f,13		
Pendapatan Air		40.212.177.500,00	49.081.463.459,59
Pendapatan Non Air		2.365.132.277,52	3.923.934.929,06
Jumlah Pendapatan Usaha		<u>42.577.309.777,52</u>	<u>53.005.398.388,65</u>
BEBAN USAHA	2g,14		
Beban Pegawai		16.486.096.172,00	17.447.925.639,00
Beban Bahan Bakar Minyak		392.653.350,00	446.970.200,00
Beban Listrik		10.123.811.939,00	11.379.777.539,00
Beban Pemeliharaan		2.897.869.120,63	6.839.160.908,00
Beban Penyusutan Aset Tetap		18.174.742.739,05	15.217.251.804,90
Beban Penyisihan Piutang		557.976.074,38	-
Beban Administrasi Bank		738.914,56	2.818.921,87
Beban Operasi Lainnya		7.810.002.260,77	10.676.060.805,00
Jumlah Beban Usaha		<u>56.443.890.570,38</u>	<u>62.009.965.817,77</u>
LABA (RUGI) OPERASIONAL		<u>(13.866.580.792,86)</u>	<u>(9.004.567.429,12)</u>

Catatan-catatan atas laporan keuangan merupakan bagian yang tidak terpisahkan dari laporan keuangan secara keseluruhan.

PERUSAHAAN DAERAH AIR MINUM (PDAM) LEMATANG ENIM
LAPORAN PERUBAHAN EKUITAS

Untuk Tahun Yang Berakhir Pada Tanggal 31 Desember 2020
(Dinyatakan Dalam Rupiah)

KETERANGAN	Modal	Penambahan Modal	Saldo Laba (Rugi)		Jumlah Ekuitas
			Laba (Rugi) Ditahan	Laba (Rugi) Tahun Berjalan	
Saldo Per 1 Januari 2019					
Modal Pemerintah Daerah Muara Enim	317.641.504.267,00	(17.561.651.792,00)	-	-	300.079.852.475,00
Penyertaan Modal Pemerintah Pusat Yang Belum Ditetapkan Statusnya	83.423.925.539,80	-	-	-	83.423.925.539,80
Penyertaan Modal Pemerintah Provinsi Yang Belum Ditetapkan Statusnya	16.974.927.400,00	-	-	-	16.974.927.400,00
Laba (Rugi) Ditahan	-	-	(109.992.377.716,65)	-	(109.992.377.716,65)
Koreksi Laba (Rugi) Ditahan	-	-	(15.410.319.410,00)	-	(15.410.319.410,00)
Laba (Rugi) Tahun Berjalan	-	-	-	(9.004.567.429,12)	(9.004.567.429,12)
Saldo Per 31 Desember 2019	418.040.357.206,80	(17.561.651.792,00)	(125.402.697.126,65)	(9.004.567.429,12)	266.071.440.859,03
Saldo Per 1 Januari 2020					
Modal Pemerintah Daerah Muara Enim	300.079.852.475,00	-	-	-	300.079.852.475,00
Penyertaan Modal Pemerintah Pusat Yang Belum Ditetapkan Statusnya	83.423.925.539,80	11.148.400.000,00	-	-	94.572.325.539,80
Penyertaan Modal Pemerintah Provinsi Yang Belum Ditetapkan Statusnya	16.974.927.400,00	-	-	-	16.974.927.400,00
Laba (Rugi) Ditahan	-	-	(134.407.264.555,77)	-	(134.407.264.555,77)
Laba (Rugi) Tahun Berjalan	-	-	-	(13.866.580.792,86)	(13.866.580.792,86)
Saldo Per 31 Desember 2020	400.478.705.414,80	11.148.400.000,00	(134.407.264.555,77)	(13.866.580.792,86)	263.353.260.066,17

Catatan-catatan atas laporan keuangan merupakan bagian yang tidak terpisahkan dari laporan keuangan secara keseluruhan.

PERUSAHAAN DAERAH AIR MINUM (PDAM) LEMATANG ENIM**LAPORAN ARUS KAS**

Untuk Tahun Yang Berakhir Pada Tanggal 31 Desember 2020 Dan 2019

(Dinyatakan Dalam Rupiah)

	2020	2019
ARUS KAS DARI AKTIVITAS OPERASI		
- Laba (Rugi) Bersih Sebelum Pajak	(13.866.580.792,86)	(9.004.567.429,12)
Penyesuaian laba bersih untuk mendapatkan kas bersih yang disediakan (digunakan) dalam aktivitas operasi :		
- Depresiasi	18.174.742.739,05	15.217.251.804,90
Laba Operasi Sebelum Perubahan Modal Kerja	4.308.161.946,18	6.212.684.375,78
Pengurangan (Penambahan) Aset Lancar		
- Piutang Usaha	(1.748.146.526,00)	4.018.384.074,00
- Akumulasi Penyisihan Piutang Usaha	557.976.074,37	(5.383.838.438,59)
- Piutang Non Usaha	1.301.750,00	712.402.110,00
- Piutang Air Curah	(1.313.476.500,00)	(1.070.542.500,00)
- Persediaan	67.979.764,25	7.181.169,25
Jumlah Pengurang (Penambahan) Aset Lancar	(2.434.365.437,38)	(1.716.413.585,34)
Penambahan (Pengurangan) Kewajiban Lancar		
- Utang Usaha	(1.457.201.015,00)	582.139.407,00
Jumlah Pengurang (Penambahan) Kewajiban Lancar	(1.457.201.015,00)	582.139.407,00
Jumlah Arus Kas Dari Aktivitas Operasi	416.595.493,81	5.078.410.197,44
ARUS KAS DARI AKTIVITAS INVESTASI		
- (Kenaikan) Penurunan Aset Tetap	(12.289.670.101,00)	106.484.007.461,00
- (Kenaikan) Penurunan Aset Lain-Lain	(1.637.054.700,00)	(9.511.345.300,00)
Jumlah Arus Kas Bersih Dari Aktivitas Investasi	(13.926.724.801,00)	96.972.662.161,00
ARUS KAS BERSIH DARI AKTIVITAS PENDANAAN		
- Modal Pemerintah Daerah Muara Enim	-	(17.561.651.792,00)
- Penyertaan Modal Pemerintah Pusat Yang Belum Ditetapkan Statusnya	11.148.400.000,00	(50.556.647.874,00)
- Penyertaan Modal Pemerintah Provinsi Yang Belum Ditetapkan Statusnya	-	(17.867.227.600,00)
- Koreksi Laba (Rugi) Tahun Lalu	-	(15.410.319.410,00)
Jumlah Arus Kas Bersih Dari Aktivitas Pendanaan	11.148.400.000,00	-101.395.846.676,00
KENAIKAN (PENURUNAN) BERSIH KAS DAN SETARA KAS	(2.361.729.307,19)	655.225.682,44
KAS DAN SETARA KAS AWAL PERIODE	2.691.583.060,04	2.036.357.377,60
KAS DAN SETARA KAS AKHIR PERIODE	329.853.752,85	2.691.583.060,04

Catatan-catatan atas laporan keuangan merupakan bagian yang tidak terpisahkan dari laporan keuangan secara keseluruhan.



**PERUSAHAAN DAERAH SARANA
PEMBANGUNAN MUARA ENIM
LAPORAN KEUANGAN
(UN AUDITED)**

Untuk Tahun Yang Berakhir
Periode 31 Desember 2020 dan 31 Desember 2019

Muara Enim , Januari 2021

Novriansah Regan, S.Hut
Direktur Utama

PERUSAHAAN DAERAH SARANA PEMBANGUNAN MUARA ENIM

NERACA

PER 31 DESEMBER 2020 DAN PER 31 DESEMBER 2019

(Dinyatakan Dalam Rupiah)

	Catatan	31-Dec-20 Un-Audited (Rp)	31-Dec-19 Un-Audited (Rp)
ASET			
ASET LANCAR			
Kas dan Setara Kas		1.122.101	1.890.881
Piutang Usaha		3.142.176.000	3.142.176.000
Piutang Direksi		-	15.000.000
Piutang Lain - Lain		-	3.624.150
Uang Muka		-	354.289.111
Jumlah Aset Lancar		3.143.298.101	3.516.986.142
INVESTASI		2.000.000.000	2.000.000.000
ASET TIDAK LANCAR			
Aset Tetap (Setelah dikurangi akumulasi penyusutan per 31 Desember 2018)		-	125.047
ASET LAIN - LAIN		-	500.000.000
Jumlah Aset Tidak Lancar		2.000.000.000	2.500.125.047
JUMLAH ASET		5.143.298.101	6.017.105.189
KEWAJIBAN DAN EKUITAS			
KEWAJIBAN JANGKA PENDEK			
Hutang Usaha			
Pihak Ketiga		194.800.000	375.000.000
Pihak Istimewa - Pihak Ketiga		1.250.000.000	1.647.500.000
Hutang Deviden		-	437.501.000
Jumlah Kewajiban Jangka Pendek		1.444.800.000	2.460.001.000
KEWAJIBAN JANGKA PANJANG			
Hutang Lain-Lain		750.000.000	1.854.435.421
Jumlah Kewajiban Jangka Panjang		750.000.000	1.854.435.421
JUMLAH KEWAJIBAN		2.194.800.000	4.314.436.421
EKUITAS			
Modal Saham		2.000.000.000	2.000.000.000
Modal Donasi		152.108.000	152.108.000
Laba Ditahan		1.074.732.001	(2.082.816.960)
Laba Tahun Berjalan		(278.341.900)	1.633.377.207
JUMLAH EKUITAS		2.948.498.101	1.702.668.247
JUMLAH KEWAJIBAN DAN EKUITAS		5.143.298.101	6.017.105.189

Catatan atas laporan keuangan merupakan bagian yang tidak terpisahkan dari laporan keuangan secara keseluruhan

PERUSAHAAN DAERAH SARANA PEMBANGUNAN MUARA ENIM**LAPORAN LABA RUGI**

Untuk Tahun yang Berakhir per 31 Desember 2020 dan per 31 Desember 2019
(Dinyatakan Dalam Rupiah)

	Catatan	31-Dec-20 Un-Audited (Rp)	31-Dec-19 Un-Audited (Rp)
PENDAPATAN USAHA			
Pendapatan Bersih		-	-
Harga Pokok/Beban Langsung		-	-
LABA KOTOR		-	-
BEBAN USAHA			
Beban Penjualan		189.364.500	143.601.500
Beban Administrasi & Umum		88.761.400	9.585.293
Jumlah Beban Usaha		278.125.900	153.186.793
LABA USAHA		(278.125.900)	(153.186.793)
PENDAPATAN (BEBAN) LAIN-LAIN			
Pendapatan (Beban) Lain-Lain		(216.000)	1.786.564.000
Jumlah Pendapatan (Beban) Lain-Lain		(216.000)	1.786.564.000
LABA SEBELUM PAJAK		(278.341.900)	1.633.377.207
PPh Pasal 4 (2) - Final		-	-
LABA BERSIH		(278.341.900)	1.633.377.207 ✓

Catatan atas laporan keuangan merupakan bagian yang tidak terpisahkan
dari laporan keuangan secara keseluruhan

PERUSAHAAN DAERAH SARANA PEMBANGUNAN MUARA ENIM
LAPORAN PERUBAHAN EKUITAS
PER 31 DESEMBER 2020 DAN PER 31 DESEMBER 2019
(Dinyatakan Dalam Rupiah)

	Modal Saham Rp	Saldo Laba Rp	Jumlah Rp
Saldo per 31 Desember 2018	2.000.000.000	(3.515.000.000)	(1.515.000.000)
Modal Donasi	152.108.000		152.108.000
Laba (Rugi) Bersih Ditahan		1.432.183.040	1.432.183.040
Koreksi Laba Ditahan			
Laba (Rugi) Bersih		1.633.377.207	1.633.377.207
Saldo per 31 Desember 2019	2.152.108.000	(449.439.753)	1.702.668.247
Modal Donasi			
Laba (Rugi) Bersih Ditahan			
Koreksi Laba Ditahan		1.524.171.754	1.524.171.754
Laba (Rugi) Bersih		(278.341.900)	(278.341.900)
Saldo per 31 Desember 2020	2.152.108.000	796.390.101	2.948.498.101

Catatan atas laporan keuangan merupakan bagian yang tidak terpisahkan dari laporan keuangan secara keseluruhan